

目 次

◆ 目次	ii
◆ 本教材の構成	v

Part I (文字と発音) 韓国語(ハングル)、始めましょう！！

Lesson 1 ハングルとは	2
Lesson 2 子音と母音	5
1) 基本母音	5
2) 基本子音	7
3) 濃音	14
4) 合成母音	16
Lesson 3 パッチム	23
◆ 挨拶	28
◆ 教室でよく使う表現	29

Part II (本文) 韓国語で話してみよう！！

第1課 -입니다 / 입니까? 「名詞+だ」の丁寧表現 1	32
잡지입니다.	
第2課 -이에요 / 예요 「名詞+だ」の丁寧表現 2	36
휴대폰이에요.	
第3課 -이 / 가 아닙니다 「名詞+だ」の否定表現	40
일본 사람이 아니에요.	
第4課 -습니다 / 습니다 用言の丁寧表現 1	44
음식이 아주 맛있습니다.	
4-2 接続助詞	48

第5課	있습니다 / 없습니다	存在詞	50
	근처에 뭐가 있습니까?		
5-2	指示詞		54
第6課	-아요 / 어요 / 해요	用言の丁寧表現2	56
	한국 음식 중에 뭘 좋아해요?		
	◆ -으러/러 (行為の目的:~しに)		
第7課	-고 있어요	現在進行表現	62
	버스를 기다리고 있어요.		
	◆ -으려고/려고 (行為への意志や意向:~しようと)		
第8課	-았어요 /었어요 / 했어요	過去表現	66
	일요일에는 뭘 했어요?		
	◆ -이/가 되다 (~になる)		
8-2	疑問詞のいろいろ		69
第9課	-고 싶어요 / 고 싶어해요	希望表現	72
	한국에 가고 싶어요.		
	◆ -으면/면 (条件や仮定:~れば、~たら、~と)		
9-2	数字		76
第10課	-으세요 / 세요	尊敬表現	80
	일본에 처음 오세요?		
	◆ -아/어 보다 (試みの表現:~てみる)		
第11課	안 - / -지 않아요	用言の否定表現	86
	토요일은 직장에 안 갑니다.		
	◆ -아서/어서 (理由や原因:~ので、~から)		

第 12 課	-ㄹ / 을 수 있어요[없어요] 可能・不可能表現	90
	혼자서 할 수 있어요?	
第 13 課	못 - / -지 못해요 動詞の否定表現	94
	일요일에도 못 쉬었어요.	
	◆ -아서/어서 (動作や出来事の前後関係: ~てから、~て)	
	◆ -으면서/면서 (同時進行: ~ながら)	
第 14 課	-ㄹ / 을까요? 勧誘と推測の表現	100
	오래간만에 영화 보러 갈까요?	
	◆ -ㅂ시다/읍시다 (提案や勧誘と要求表現: ~しましょう)	
	◆ 文型のまとめ	104


Part III 発音のルール

1) 鼻音化	107
2) 連音化	108
3) 流音化	109
4) 濃音化	110
5) ㅎ 発音のルール	111
(1) ㅎ の消音化	
(2) ㅎ の激音化	
(3) ㅎ の弱音化	
(4) ㅎ の濃音化	
◆ 練習問題解答	114


◆ 本教材の構成 ◆

本書の各単元は、基本的にそれぞれ4ページで構成されています。


1ページ目は、単元ごとの学習内容を「学習ポイント」と「学習内容」を通して先に紹介し、単元全体の内容を最初のページから明確に分かるようにしました。




2ページ目は、単元の「学習内容」を簡単な練習問題を通して理解できるようにしました。また、練習をするにあたり、必要事項がある場合は、その内容を付け加えるようにしました。



3ページ目は、練習問題を通して理解した学習内容を、会話などを通して使い方が分かるようにしました。



4ページ目は、学習した内容を、先出した単語を繰り返し使いながら、再度その意味や使い方をしっかり身につけるようにしました。



単元によっては補足説明のために4ページ構成になっていないところもあります。